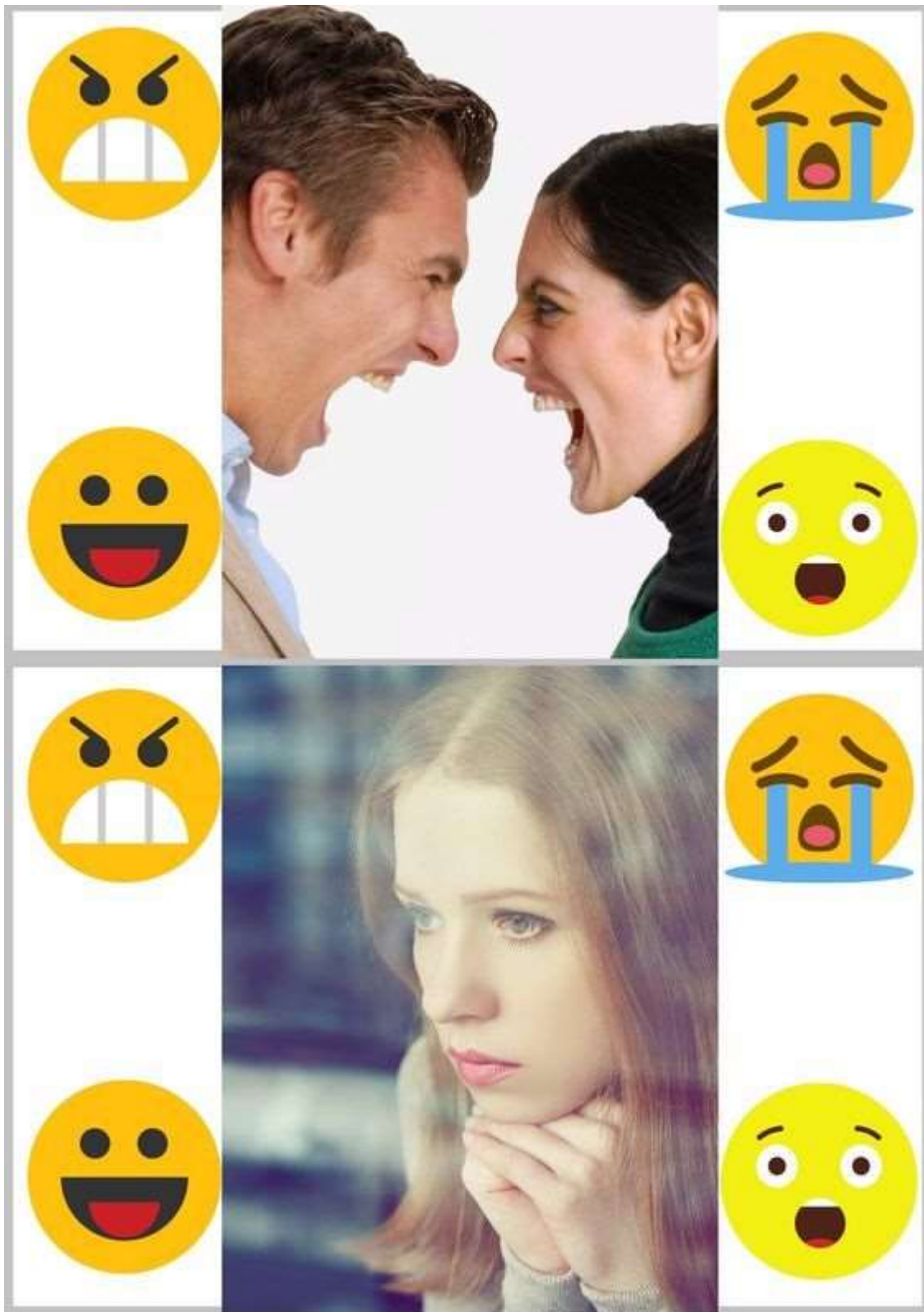


15.06.2020

Temat: Emocje - trening

Przyjrzyj się ilustracją i dopasuj odpowiednie emocje








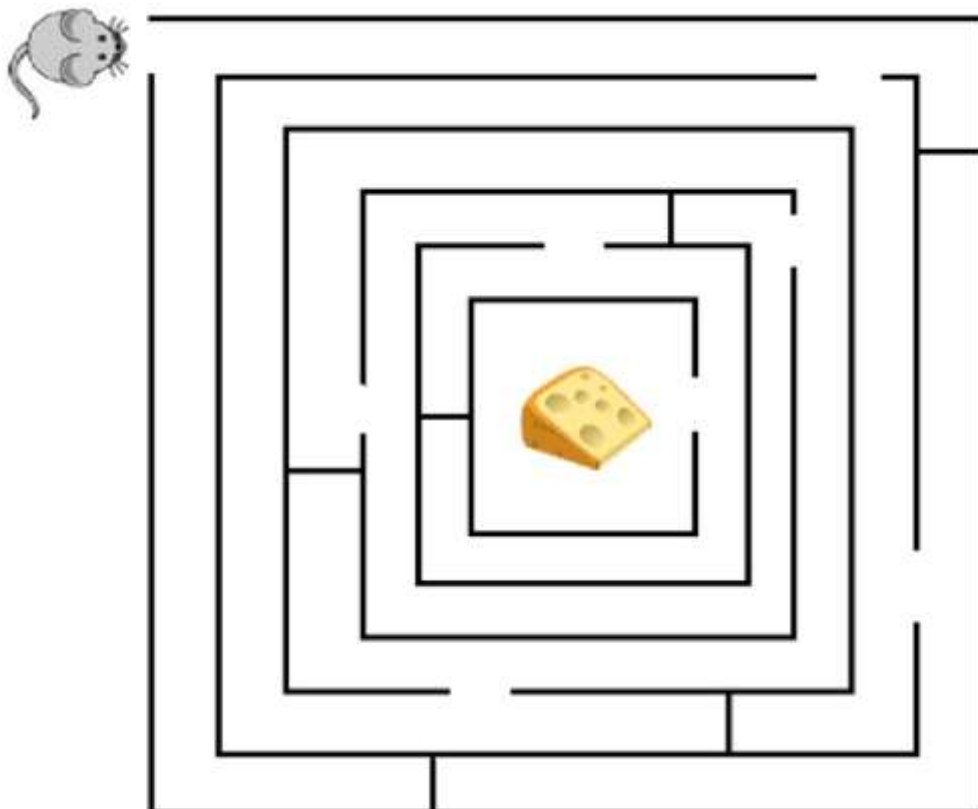
16.06.2020

Temat: W labiryncie

Rozwiąż labirynty- ćwiczenie koordynacji wzrokowo-ruchowej



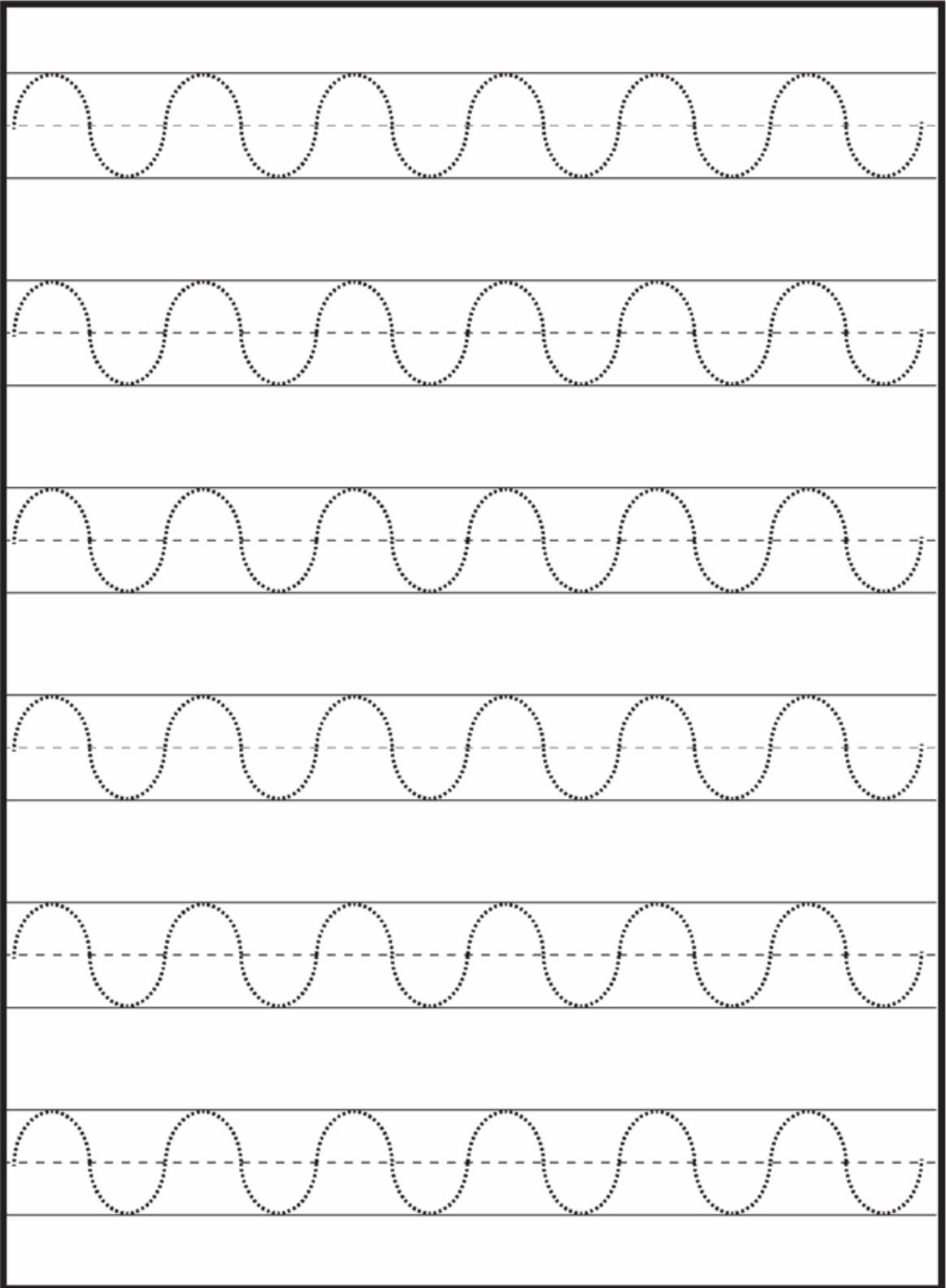


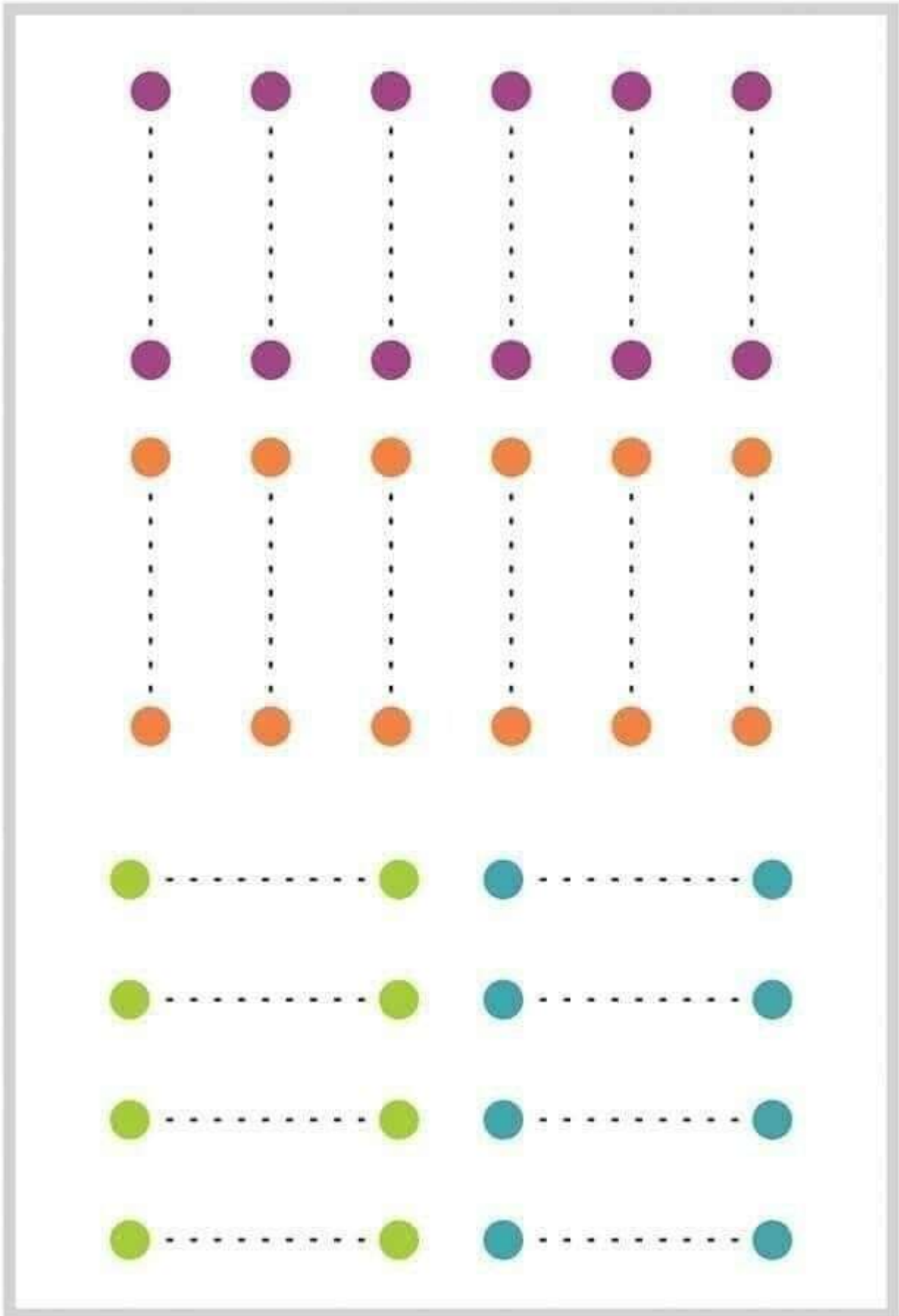


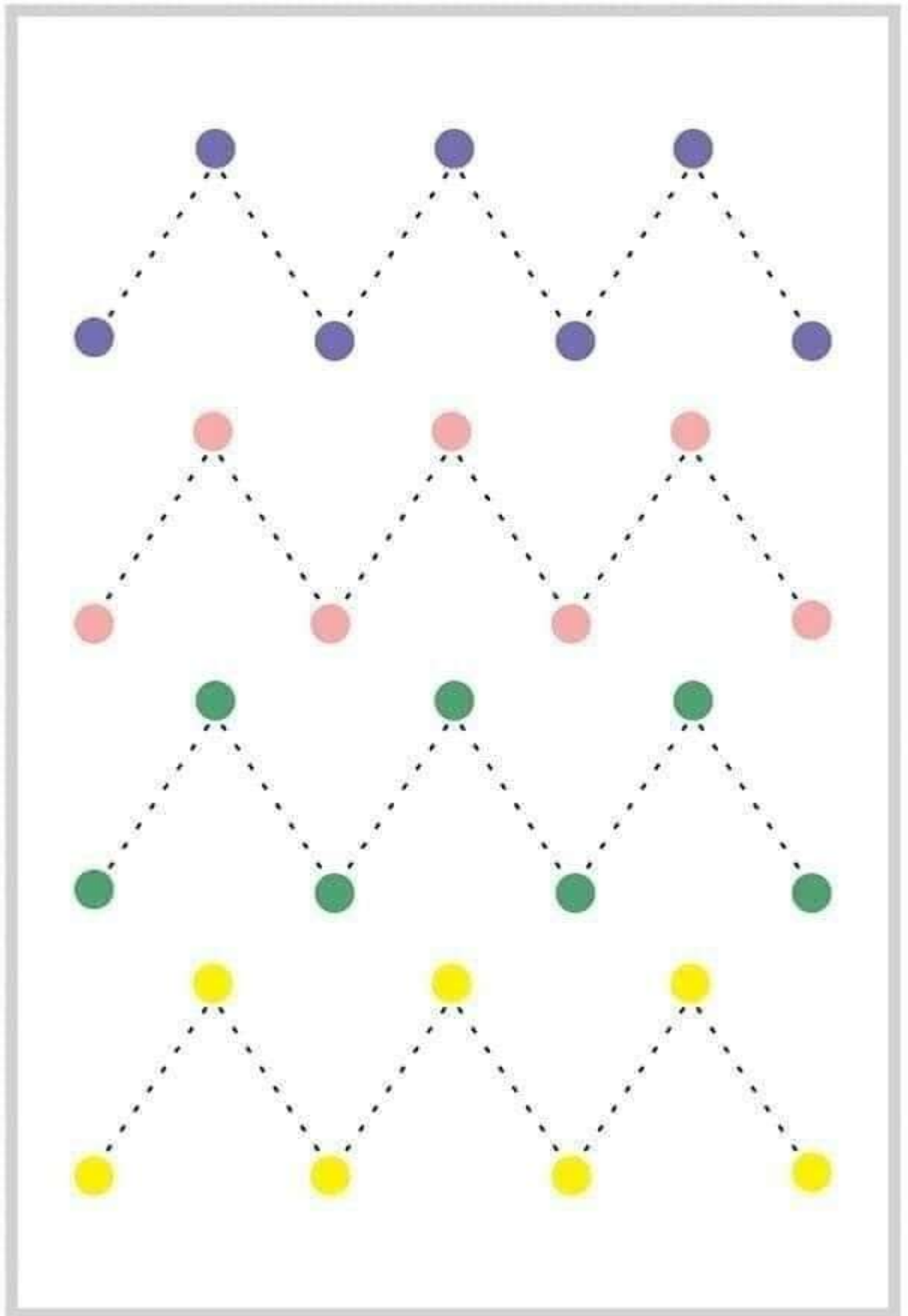
17.06.2020

Temat: Ćwiczenie koordynacji wzrokowo-ruchowej

Połącz kropki – ćwiczenie grafomotoryczne







18.06.2020

Temat: Kura i kurczęta

Poproś o pomoc swojego domownika.

Przeczytajcie wspólnie tekst. Następnie pokoloruj obrazek zgodnie z instrukcjami zawartymi w tekście i odpowiedz na pytania:

Kura idzie po zielonej trawie.

Za kurą idą trzy żółte kurczęta. To jej pisklęta.

Kura jest brązowa. Kura ma żółtą głowę.

Wszystkie ptaki na obrazku mają czerwone nogi i dzioby.

Pytania do tekstu:


W jakich kolorach jest kura?

Ile kura ma kurcząt?

W jakim kolorze są kurczęta?

W jakim kolorze ptaki mają dzioby?

W jakim kolorze ptaki mają nogi?



19.06.2020

Temat: Niedźwiedź

Poproś o pomoc swojego domownika.

Przeczytajcie wspólnie tekst. Zaznacz w nim słowo, które najczęściej się powtarza. Następnie odpowiedz na pytania związane z czytanką.

Niedźwiedź jest brązowy.

Mech jest zielony.

Niedźwiedź jest duży.

Niedźwiedź mieszka w lesie niedaleko gór.

Niedźwiedź spaceruje po mchu.

Niedźwiedź lubi jeść ryby.

Niedźwiedź w zimie śpi.

Pytania do tekstu:

Czy niedźwiedź jest małym zwierzątkiem?

Jakiego koloru jest niedźwiedź?

Gdzie mieszka niedźwiedź?


Co lubi jeść niedźwiedź ?

Po czym chodzi niedźwiedź?

Co robi niedźwiedź w zimie?

Jakiego koloru jest mech?

Niedźwiedź – kolorowanka



22.06.2020

Temat: Malina

Poproś o pomoc swojego domownika. Przeczytajcie wspólnie tekst. Następnie zaznacz w tekście wszystkie litery „M” i „m”.

Maliny rosną na krzewach w sadach, ogrodach i na działkach. Dzikie maliny rosną w lesie. Krzewy malin mają kolce.

Malina jest zaokrąglona, zbudowana z małych kuleczek zebranych w owoc.

Maliny mają ciemno-czerwony kolor.

Maliny mają słodki smak.

Łodyga i liście maliny są zielone.

Maliny- kolorowanka.

Pokoloruj maliny zgodnie z instrukcjami zawartymi w powyższym tekście



Sylaby – ćwiczenie poprawnego dzielenia na sylaby

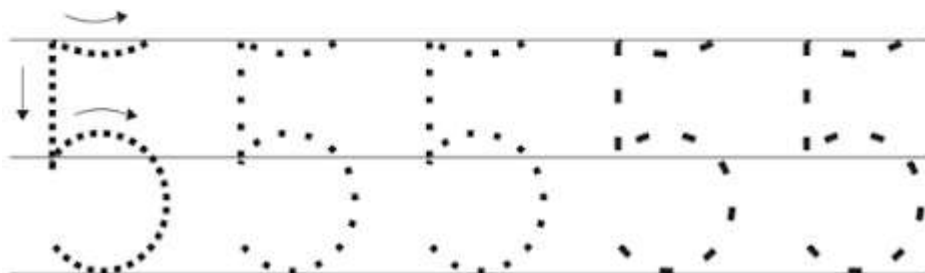
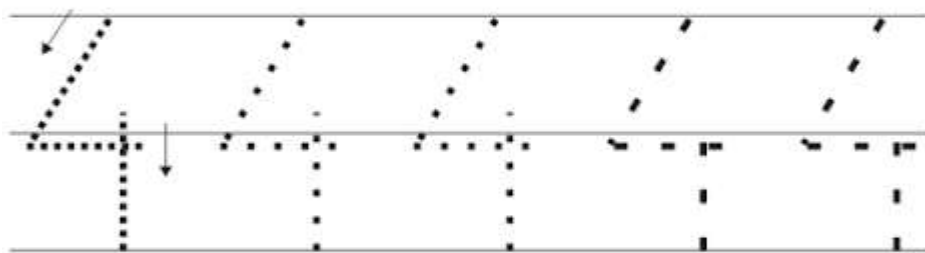
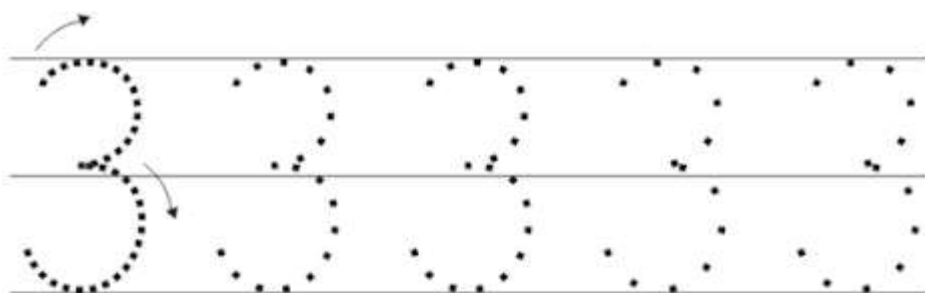
Podziel na sylaby następujące wyrazy:

Maliny, gałązka, listek

23.06.2020


Cyfry- ćwiczenie koordynacji wzrokowo-ruchowej, ćwiczenia grafomotoryczne

Zapisz cyfry poprzez połączenie kropek i kresek



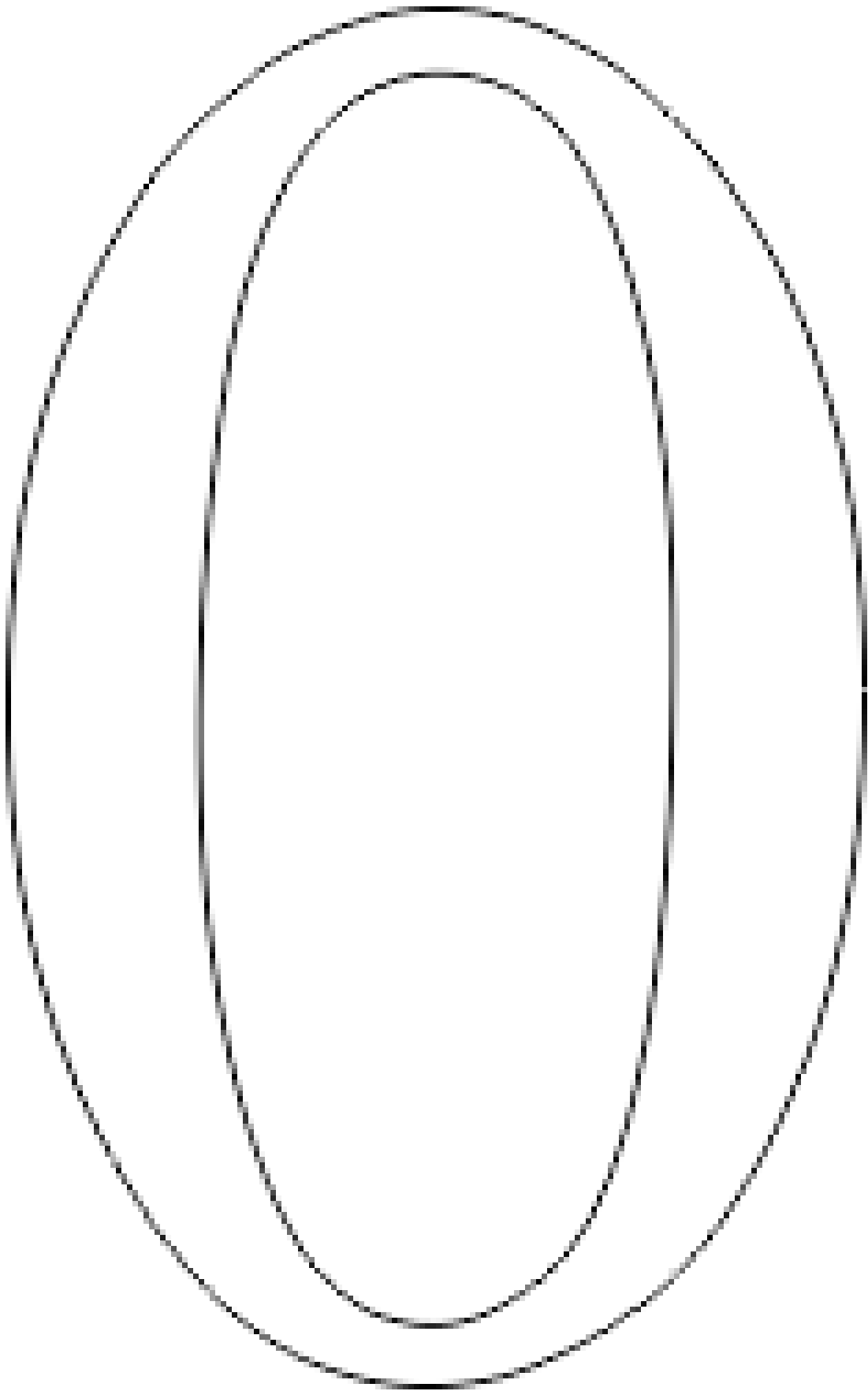
element- ćwiczenie spostrzegawczości

Przyjrzyj się obrazkowi o zocz, czym różnią się zapisane cyfry. Dorysuj brakujący element



Zero – praca plastyczna

Wylep plasteliną cyfrę zero




24.06.2020

Temat: **Kot**

Zapisz litery zgodnie ze wzorem

[Piszemy litery po słodzie.] SuperKid.pl



kot

k k k k k k k k k k k

o o o o o o o o o o o

t t t t t t t t t t t


kot kot kot

kot kot kot

Copyright © SuperKid.pl www.superkid.pl

Obrazek z kropek – ćwiczenie koordynacji wzrokowo-ruchowej

Połącz kropki i zobacz, jaki powstanie obrazek



Piszę- ćwiczenie grafomotoryczne

Zapisz następujące wyrazy:

Kot, kotek, ogon, oczka.





Zaznacz wszystkie literki „K” i „k”.

25.06.2020

Temat: Zbiory

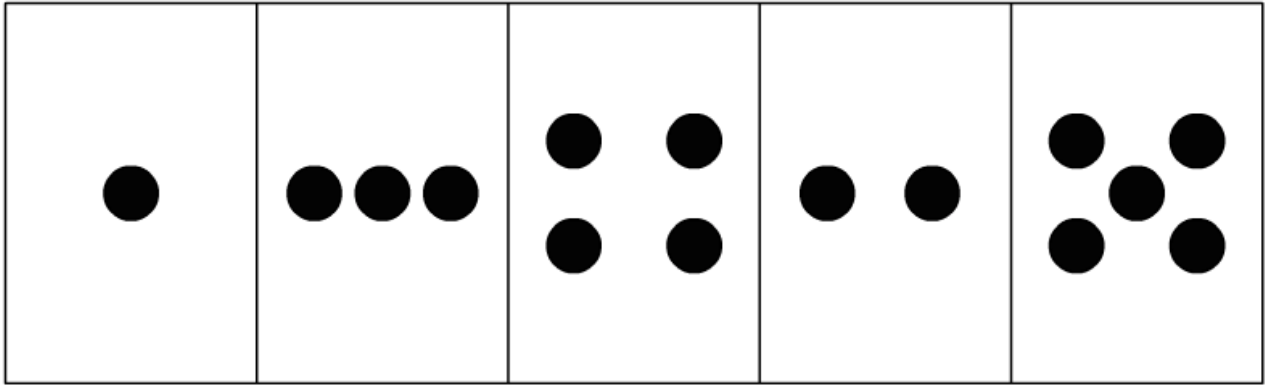
Policz i dopasuj wyniki

Policz zwierzątka, wtnij cyferki i wklej je
w odpowiednie miejsce.

 + 0	
 + 	
 + 	
 + 	
 + 	

Wtnij

5	1	3	4	5
---	---	---	---	---



„Góry i ślimaki”- ćwiczenie grafomotoryczne

Narysuj po śladzie

